

Бухгалтерский баланс
на 31 декабря 2009 г.

Форма № 1 по ОКУД

Дата (год, месяц, число)

Коды		
0710001		
2009	12	31
07623106		
2453013555/246750001		
23.30		
47		
12		
384		

Организация **Открытое акционерное общество**
"Производственное объединение "Электрохимический завод" ОКПО
Идентификационный номер налогоплательщика **ИНН / КПП**
Вид деятельности **Производство ядерных материалов** по ОКВЭД
Организационно-правовая форма
открытое акционерное общество по ОКОПФ
Форма собственности **Федеральная** по ОКФС
Единица измерения: тыс. руб. по ОКЕИ
Местонахождение (адрес) **663690, г. Зеленогорск, Красноярского края,**
ул. Первая Промышленная, д. 1

Дата утверждения

Дата отправки (принятия)

Актив	Код по-казателя	На начало отчетного года	На конец отчетного периода
1	2	3	4
I. ВНЕОБОРОТНЫЕ АКТИВЫ			
Нематериальные активы	110	40 421	35 953
Основные средства	120	20 189 311	23 654 396
Незавершенное строительство	130	3 327 855	1 410 820
Доходные вложения в материальные ценности	135	67 918	67 413
Долгосрочные финансовые вложения	140	272 775	182 775
Отложенные налоговые активы	145	-	-
Прочие внеоборотные активы	150	203 015	428 800
Итого по разделу I	190	24 101 295	25 780 157
II. ОБОРОТНЫЕ АКТИВЫ			
Запасы	210	2 842 627	2 816 790
в том числе:			
сырье, материалы и другие аналогичные ценности	211	1 544 481	1 489 441
животные на выращивании и откорме	212	185 218	205 801
затраты в незавершенном производстве	213	554 058	450 603
готовая продукция и товары для перепродажи	214	497 845	625 475
товары отгруженные	215	44 613	24 085
расходы будущих периодов	216	16 412	21 385
прочие запасы и затраты	217	-	-
Налог на добавленную стоимость по приобретенным ценностям	220	97 281	129 797
Дебиторская задолженность (платежи по которой ожидаются более чем через 12 месяцев после отчетной даты)	230	313 980	274 932
в том числе покупатели и заказчики	231	-	-
Дебиторская задолженность (платежи по которой ожидаются в течение 12 месяцев после отчетной даты)	240	1 932 085	3 254 941
в том числе покупатели и заказчики	241	1 289 354	2 415 068
задолженность по доходам от участия в других организациях	242	-	-
авансы выданные	243	505 474	564 407
Краткосрочные финансовые вложения	250	48 000	-
Денежные средства	260	126 085	45 283
Прочие оборотные активы	270	-	-
Итого по разделу II	290	5 360 058	6 521 743
БАЛАНС	300	29 461 353	32 301 900

Пассив	Код по-казателя	На начало отчетного года	На конец отчетного периода
1	2	3	4
III. КАПИТАЛ И РЕЗЕРВЫ			
Уставный капитал	410	24 831 113	24 831 113
в т.ч. Собственные акции, выкупленные у акционеров	411	-	-
Добавочный капитал	420	-	-
Резервный капитал	430	-	10 300
в том числе:			
резервы, образованные в соответствии с законодательством	431	-	10 300
резервы, образованные в соответствии с учредительными документами	432	-	-
Нераспределенная прибыль (непокрытый убыток)	470	2 050 055	3 618 473
в том числе: прибыль отчетного года	471	-	2 126 448
в том числе промежуточные дивиденды	472		(496 228)
Итого по разделу III	490	26 881 168	28 459 886
IV. ДОЛГОСРОЧНЫЕ ОБЯЗАТЕЛЬСТВА			
Займы и кредиты	510	-	400 000
Отложенные налоговые обязательства	515	163 217	164 143
Прочие долгосрочные обязательства	520	-	-
Итого по разделу IV	590	163 217	564 143
V. КРАТКОСРОЧНЫЕ ОБЯЗАТЕЛЬСТВА			
Займы и кредиты	610	836 673	1 146 835
Кредиторская задолженность	620	1 186 982	1 310 455
в том числе:			
поставщики и подрядчики	621	302 726	360 214
задолженность перед персоналом организации	622	118 508	125 526
задолженность перед государственными внебюджетными фондами	623	41 909	16 998
задолженность по налогам и сборам	624	429 136	710 561
прочие кредиторы	625	140 258	81 672
авансы полученные	626	154 445	15 484
Задолженность перед участниками (учредителями) по выплате доходов	630	-	-
Доходы будущих периодов	640	96 306	515 421
Резервы предстоящих расходов	650	213 690	236 519
Резервы, создаваемые в соответствии с Постановлением Правительства №576	651	83 317	68 641
Прочие краткосрочные обязательства	660	-	-
Итого по разделу V	690	2 416 968	3 277 871
БАЛАНС	700	29 461 353	32 301 900

РАСХОЖДЕНИЕ АКТИВ - ПАССИВ (СТРОКА 300 - 700)

-

-

СПРАВКА о наличии ценностей, учитываемых на забалансовых счетах			
Арендованные основные средства	910	3 985 722	4 715 741
в том числе по лизингу	911	735 155	735 155
Товарно-материальные ценности, принятые на ответственное хранение	920	1 822 339	1 174 528
Товары, принятые на комиссию	930	-	-
Списанная в убыток задолженность неплатежеспособных дебиторов	940	61 657	57 786
Обеспечения обязательств и платежей полученные	950	118 344	119 394
Обеспечения обязательств и платежей выданные	960	715 828	1 941 817
Износ жилищного фонда	970	1 313	-
Износ объектов внешнего благоустройства и других аналогичных объектов	980	-	-
Нематериальные активы, полученные в пользование	990	-	-
Прочие	991	770 615	265 662

Руководитель

(подпись)

Филимонов

Сергей Васильевич

(расшифровка подписи)

Главный бухгалтер

(подпись)

Шекунов

Евгений Николаевич

(расшифровка подписи)

« 17 »

февраля

20, 10 г.



**Отчет о прибылях и убытках
за период с 01 января по 31 декабря 2009 года**

Форма № 2 по ОКУД
Дата (год, месяц, число)

Организация ОАО "Производственное объединение "Электрохимический завод" по ОКПО

Идентификационный номер налогоплательщика ИНН / КПП

Вид деятельности Производство ядерных материалов по ОКВЭД

Организационно-правовая форма/форма собственности
Открытое акционерное общество / Федеральная по ОКОПФ/ОКФС

Единица измерения: тыс. руб. / млн.-руб. (ненужное зачеркнуть) по ОКЕИ

Коды		
0710002		
2009	12	31
07623106		
2453013555 / 246750001		
23.30		
47	12	
384		

Показатель наименование	код	За отчетный период	За аналогичный период преды- дущего года
1	2	3	4
Доходы и расходы по обычным видам деятельности			
Выручка (нетто) от продажи товаров, продукции, работ, услуг (за минусом налога на добавленную стоимость, акцизов и аналогичных обязательных платежей)	010	11 568 732	3 681 063
	011		
Себестоимость проданных товаров, продукции, работ, услуг	020	(6 359 667)	(2 227 836)
Валовая прибыль	029	5 209 065	1 453 227
Коммерческие расходы	030	(235 171)	(140 631)
Управленческие расходы	040	(956 993)	(191 193)
Прибыль (убыток) от продаж	050	4 016 901	1 121 403
Прочие доходы и расходы			
Проценты к получению	060	1 127	1 730
Проценты к уплате	070	(191 943)	(58 172)
Доходы от участия в других организациях	080	4 366	-
Прочие доходы	090	994 308	1 735 849
Прочие расходы	100	(2 182 484)	(2 297 870)
Прибыль (убыток) до налогообложения	140	2 642 275	502 940
Отложенные налоговые активы	141	270 568	366 553
Отложенные налоговые обязательства	142	(271 494)	(383 917)
Текущий налог на прибыль	150	(684 170)	(279 816)
Сумма доплаты (переплаты) налога на прибыль в связи с обнаружением ошибок (искажений)	151	170 588	(4)
Штрафные санкции и пени	152	(1 319)	251
Чистая прибыль (убыток) отчетного периода	190	2 126 448	206 007
СПРАВОЧНО.			
Постоянные налоговые обязательства (активы)	200	156 641	176 474
Базовая прибыль (убыток) на акцию	201		
Разводненная прибыль (убыток) на акцию	202		

Расшифровка отдельных прибылей и убытков

Показатель		За отчетный период		За аналогичный период предыдущего года	
наименование	код	прибыль	убыток	прибыль	убыток
1	2	3	4	5	6
Штрафы, пени и неустойки, признанные или по которым получены решения суда (арбитражного суда) об их взыскании	210	684	162	1148	269
Прибыль (убыток) прошлых лет	220	13038	56282	3704	7520
Возмещение убытков, причиненных неисполнением или ненадлежащим исполнением обязательств	230	227	197	188	79
Курсовые разницы по операциям в иностранной валюте	240	322997	232220	312801	82902
Отчисления в оценочные резервы	250	х	—	х	—
Списание дебиторских и кредиторских задолженностей, по которым истек срок исковой давности	260	388	767	7	505
	270	—	—	—	—

Руководитель


Филимонов
Сергей Васильевич
(расшифровка подписи)

Главный бухгалтер

(подпись)

Шекунов
Евгений Николаевич
(расшифровка подписи)

« 17 » февраля 2010 г.



**Отчет об изменениях капитала
за период с 01 января по 31 декабря 2009 г.**

Форма № 3 по ОКУД
Дата (год, месяц, число)

Организация Открытое акционерное общество
"Производственное объединение "Электрохимический завод"
Идентификационный номер налогоплательщика ИНН / КПП
Вид деятельности Производство ядерных материалов по ОКВЭД
Организационно-правовая форма Открытое акционерное общество
Форма собственности Федеральная по ОКФС
Единица измерения: тыс. руб. по ОКЕИ

Коды		
0710003		
2009	12	31
07623106		
2453013555/246750001		
23.30		
47		
12		
384		

I. Изменения капитала

Показатель		Уставный капитал	Добавочный капитал	Резервный капитал	Нераспределенная прибыль (непокрытый убыток)	Итого
наименование	код					
1	2	3	4	5	6	7
Остаток на 31 декабря года, предшествующего предыдущему	010	-	-	-	-	-
2007 г. (предыдущий год)						
Изменения в учетной политике	011	x	x	x	-	-
Результат от переоценки объектов основных средств	012	x	-	x	-	-
Остаток на 21 августа предыдущего года 2008 г.	030	24 831 113	-	-	1 811 404	26 642 517
Результат от пересчета иностранных валют	031	x	-	x	-	-
Чистая прибыль	032	x	x	x	206 007	206 007
Дивиденды	033	x	x	x	(-)	(-)
Начисления к уплате в доход гк"Росатом"	034	x	x	x	(-)	(-)
Прочее использование чистой прибыли	035	x	x	x	(-)	(-)
Отчисления в резервный фонд	040	x	x	-	(-)	(-)
Увеличение величины капитала за счет:	050	-	-	-	-	-
дополнительного выпуска акций	051	-	x	x	x	-
увеличения номинальной стоимости акций	052	-	x	x	x	-
реорганизации юридического лица	053	-	x	x	-	-
прочие поступления	054				-	-
Уменьшение величины капитала за счет:	060	(-)	(-)	(-)	(-)	(-)
уменьшения номинала акций	061	(-)	x	x	x	(-)
уменьшения количества акций	062	(-)	x	x	x	(-)
реорганизации юридического лица	063	(-)	x	x	(-)	(-)
прочие списания	064	(-)	(-)	(-)	(-)	(-)
Остаток на 31 декабря предыдущего года 2008 г.	070	24 831 113	-	-	2 017 411	26 848 524
2009 г. (отчетный год)						
Изменения в учетной политике	071	x	x	x	32 644	32 644
Результат от переоценки объектов основных средств	072	x	-	x	-	-
Остаток на 1 января отчетного года 2009 г.	100	24 831 113	-	-	2 050 055	26 881 168
Результат от пересчета иностранных валют	101	x	-	x	x	-
Чистая прибыль	102	x	x	x	2 126 448	2 126 448
Дивиденды	103	x	x	x	(547 730)	(547 730)
Начисления к уплате в доход гк"Росатом"	104	x	x	x	(-)	(-)
Прочее использование чистой прибыли	105	x	x	x	(-)	(-)

Показатель		Уставный капитал	Добавочный капитал	Резервный капитал	Нераспределенная прибыль (непокрытый убыток)	Итого
наименование	код					
1	2	3	4	5	6	7
Отчисления в резервный фонд	110	x	x	10 300	(10 300)	(-)
Увеличение величины капитала	120	-	-	-	-	-
за счет:						
дополнительного выпуска акций	121	-	x	x	x	-
увеличения номинальной стоимости акций	122	-	x	x	x	-
реорганизации юридического лица	123	-	x	x	-	-
прочие поступления	124	-	-	-	-	-
Уменьшение величины капитала	130	(-)	(-)	(-)	(-)	(-)
за счет:						
уменьшения номинала акций	131	(-)	x	x	x	(-)
уменьшения количества акций	132	(-)	x	x	x	(-)
реорганизации юридического лица	133	(-)	(-)	(-)	(-)	(-)
прочие списания	134	(-)	(-)	(-)	(-)	(-)
Остаток на 31 декабря отчетного года 2009 г.	140	24 831 113	-	10 300	3 618 473	28 459 886

II. Резервы

Показатель		Остаток	Поступило	Используй-	Остаток
наименование	код				
1	2	3	4	5	6
Резервы, образованные в соответствии с законодательством (всего):					
(наименование резерва)					
данные предыдущего года	150	-	-	(-)	-
данные отчетного года	151	-	10 300	(-)	10 300
в том числе:					
Резервный фонд					
данные предыдущего года	152	-	-	(-)	-
данные отчетного года	153	-	10 300	(-)	10 300
данные предыдущего года	154			()	
данные отчетного года	155			()	
данные предыдущего года	156			()	
данные отчетного года	157			()	
данные предыдущего года	158			()	
данные отчетного года	159			()	
Резервы, образованные в соответствии с учредительными документами:					
(наименование резерва)					
данные предыдущего года	160			()	
данные отчетного года	161			()	

Оценочные резервы (всего)					
данные предыдущего года	170	45 741	1 332	(23 536)	23 537
данные отчетного года	171	23 537	209 947	(90 238)	143 246
в том числе:					
Резервы по сомнительным долгам					
(наименование резерва)					
данные предыдущего года	172	43 584	1 332	(23 536)	21 380
данные отчетного года	173	21 380	209 947	(90 228)	141 099
Резервы под обесценивание финансовых вложений					
(наименование резерва)					
данные предыдущего года	174	2 157	-	(-)	2 157
данные отчетного года	175	2 157	-	(10)	2 147
Резервы предстоящих расходов (всего):					
данные предыдущего года	180	368 840	240 376	(312 209)	297 007
данные отчетного года	181	297 007	808 085	(799 932)	305 160
в том числе:					
Резерв на выплату вознаграждений за выслугу лет					
(наименование резерва)					
данные предыдущего года	182	137 700	94 599	(232 299)	-
данные отчетного года	183	-	-	(-)	-
Резерв на выплату вознаграждений по итогам года					
(наименование резерва)					
данные предыдущего года	184	136 692	76 999	(1)	213 690
данные отчетного года	185	213 690	234 510	(212 748)	235 452
Резерв на оплату спецперевозок экспортной продукции					
(наименование резерва)					
данные предыдущего года	186	2 692	6 883	(9 575)	-
данные отчетного года	187	-	133 448	(132 381)	1 067
Резерв на обеспечение безопасности особо опасных производств					
(наименование резерва)					
данные предыдущего года	188	91 756	61 895	(70 334)	83 317
данные отчетного года	189	83 317	440 127	(454 803)	68 641

Справки

Показатель		Остаток на начало отчетного года		Остаток на конец отчетного периода	
наименование	код				
1	2	3		4	
1) Чистые активы	200	26 977 474		28 975 307	
		Из бюджета		Из внебюджетных фондов	
		за отчетный год	за предыдущий год	за отчетный год	за предыдущий год
		3	4	5	6
2) Получено на: расходы по обычным видам деятельности — всего	210	593 685	352 280	106 110	32 693
в том числе:					
ВОУ-НОУ	211	557 111	336 967	-	-
прочие	212	36 574	15 313	106 110	32 693
капитальные вложения во внеоборотные активы	220	-	-	-	-
в том числе:					
	221				
	222				

Руководитель

Филимонов

Главный бухгалтер

Шекунов

Сергей Васильевич

Евгений Николаевич

(расшифровка подписи)

(подпись)

(расшифровка подписи)

« 17 » февраля 20 10 г.



Расчет

ОЦЕНКИ СТОИМОСТИ ЧИСТЫХ АКТИВОВ

по предприятию ОАО "ПО "Электрохимический завод" на 31 декабря 2009 года

тыс.руб.

Наименование показателя	Код строки бухгалтерского баланса	На начало отчетного периода 01.01.09	На конец отчетного периода 31.12.09
I. Активы			
1. Нематериальные активы	110	40 421	35 953
2. Основные средства	120	20 189 311	23 654 396
3. Незавершенное строительство	130	3 327 855	1 410 820
4. Доходные вложения в материальные ценности	135	67 918	67 413
4. Долгосрочные финансовые вложения	140	272 775	182 775
6. Краткосрочные финансовые вложения	250	48 000	0
7. Прочие внеоборотные активы ²	145+150	203 015	428 800
8. Запасы	210	2 842 627	2 816 790
9. Налог на добавленную стоимость по приобретенным ценностям	220	97 281	129 797
10. Дебиторская задолженность ³	230+240	2 246 065	3 529 873
11. Задолженность участников	244	-	-
12. Денежные средства	260	126 085	45 283
13. Прочие оборотные активы	270	-	-
14. Итого активы, принимаемые к расчету (сумма данных пунктов 1—14)		29 461 353	32 301 900
II. Пассивы			
15. Долгосрочные обязательства по займам и кредитам	510	-	400 000
16. Прочие долгосрочные обязательства ^{4, 5}	515	163 217	164 143
17. Краткосрочные обязательства по займам и кредитам	610	836 673	1 146 835
18. Кредиторская задолженность	620	1 186 982	1 310 455
19. Задолженность участникам (учредителям) по выплате доходов	630	-	-
20. Резервы предстоящих расходов	650	213 690	236 519
21. Прочие краткосрочные обязательства ⁵	660 (651)	83 317	68 641
22. Итого пассивы, принимаемые к расчету (сумма данных пунктов 15—21)		2 483 879	3 326 593
23. Стоимость чистых активов акционерного общества (итого активы, принимаемые к расчету (стр. 14) минус итог пассивы, принимаемые к расчету (стр. 22)		26 977 474	28 975 307

¹ За исключением фактических затрат по выкупу собственных акций у акционеров.

² Включая величину отложенных налоговых активов.

³ За исключением задолженности участников (учредителей) по взносам в уставный капитал.

⁴ Включая величину отложенных налоговых обязательств.

⁵ В данных о величине прочих долгосрочных и краткосрочных обязательств приводятся суммы созданных в установленном порядке резервов в связи с условными обязательствами: с прекращением деятельности.

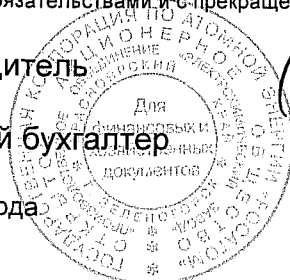
Руководитель

Главный бухгалтер

С.В. Филимонов

Е.Н. Шекунов

17 февраля 2010 года



**Отчет о движении денежных средств
за период с 1 января по 31 декабря 2009 г.**

Форма № 4 по ОКУД

Дата (год, число, месяц)

Организация Открытое акционерное общество ОКПО
"Производственное объединение "Электрохимический завод"

Идентификационный номер налогоплательщика _____ ИНН / КПП

Вид деятельности Производство ядерных материалов по ОКВЭД

Организационно-правовая форма Открытое акционерное общество по ОКОПФ

Форма собственности Федеральная по ОКФС

Единица измерения: тыс. руб.

Коды		
0710004		
2009	12	31
07623106		
2453013555/246750001		
23.30		
47		
12		
384		

Показатель		За отчетный год	За аналогичный период преды- дущего года
наименование	код		
1	2	3	4
Остаток денежных средств на начало отчетного года	010	126 491	120 619
Движение денежных средств по текущей деятельности			
Средства, полученные от покупателей, заказчиков	020	12 056 828	4 854 203
в т.ч. авансы, полученные от покупателей	030	15 189	15 596
Прочие доходы	110	224 043	235 593
Денежные средства, направленные:	120	(10 638 208)	(3 192 290)
на оплату приобретенных товаров, работ, услуг, сырья и иных оборотных активов	140	(3 362 944)	(803 411)
на оплату труда	150	(2 745 442)	(913 046)
на выплату дивидендов, процентов	160	(732 876)	(67 903)
на расчеты по налогам и сборам	170	(3 076 128)	(790 834)
на выплату авансов поставщикам	180	(531 200)	(493 162)
		()	()
на прочие расходы	190	(189 618)	(123 934)
Чистые денежные средства от текущей деятельности	200	1 642 663	1 897 506
Движение денежных средств по инвестиционной деятельности			
Выручка от продажи объектов основных средств и иных внеоборотных активов	210	2 828	-
Выручка от продажи ценных бумаг и иных финансовых вложений	220	138 000	-
Полученные дивиденды	230	3 973	-
Полученные проценты	240	1 115	1 731
Поступления от погашения займов, предоставленных другим организациям	250	-	-
Прочие поступления от инвестиционной деятельности	260	93 252	29 677
		()	()
Приобретение дочерних организаций	280	(-)	(-)
Приобретение объектов основных средств, доходных вложений в материальные ценности и нематериальных активов	290	(2 329 790)	(978 818)
Приобретение ценных бумаг и иных финансовых вложений	300	(90 000)	(48 000)
Займы, предоставленные другим организациям	310	(-)	(-)
Прочие расходы выплаты от инвестиционной деятельности	320	(-)	(-)
Чистые денежные средства от инвестиционной деятельности	340	(2 180 622)	(995 410)

Показатель наименование	код	За отчетный	За аналогичный
		год	период преды- дущего года
1	2	3	4
Движение денежных средств по финансовой деятельности			
Поступления от эмиссии акций или иных долевых бумаг	350	-	-
Поступления от займов и кредитов, предоставленных другими организациями	360	8 219 000	1 515 000
Прочие поступления от финансовой деятельности	370	-	-
Погашение займов и кредитов (без процентов)	380	(7 511 000)	(2 370 804)
Погашение обязательств по финансовой аренде	400	(251 249)	(40 826)
Прочие выплаты от финансовой деятельности	410	(-)	(-)
Чистые денежные средства от финансовой деятельности	430	456 751	(896 630)
Чистое увеличение (уменьшение) денежных средств и их эквивалентов	440	(81 208)	5 466
Остаток денежных средств на конец отчетного периода	450	45 283	126 085
Величина влияния изменений курса иностранной валюты по отношению к рублю	460	406	2 856

Руководитель  Филимонов
Сергей Васильевич
(расшифровка подписи)

Главный бухгалтер

 Шекунов
Евгений Николаевич
(расшифровка подписи)

« 17 » февраля 20 10 г.



**Приложение к бухгалтерскому балансу
за период с 01 января по 31 декабря 2009 г.**

Форма № 5 по ОКУД

Дата (год, месяц, число)

Организация Открытое акционерное общество
 "Производственное объединение "Электрохимический завод" ОКПО
 Идентификационный номер налогоплательщика ИНН / КПП
 Вид деятельности Производство ядерных материалов по ОКВЭД
 Организационно-правовая форма Открытое акционерное общество по ОКОПФ
 Форма собственности Федеральная по ОКФС
 Единица измерения: тыс. руб. по ОКЕИ

Коды		
0710005		
2009	12	31
07623106		
2453013555/246750001		
23.30		
47		
12		
384		

Нематериальные активы

Показатель		Наличие на начало отчетного года	Поступило	Выбыло	Наличие на конец отчетного периода
наименование	код				
1	2	3	4	5	6
Объекты интеллектуальной собственности (исключительные права на результаты интеллектуальной собственности)	010	39 514	35	(-)	39 549
в том числе:					
у патентодателя на изобретение, промышленный образец	011	39 493	35	(-)	39 528
у правообладателя на программы ЭВМ, базы данных	012	-	-	(-)	-
у правообладателя на топологии интегральных схем	013	-	-	(-)	-
у владельца на товарный знак и знак обслуживания, наименование места происхождения товаров	014	21	-	(-)	21
у патентообладателя на селекционные достижения	015	-	-	(-)	-
Организационные работы	020	-	-	(-)	-
Деловая репутация организации	030	-	-	(-)	-
Прочие	040	1 917	-	(1 917)	-

Показатель		На начало отчетного года	На конец отчетного периода
наименование	код		
1	2	3	4
Амортизация нематериальных активов — всего	050	1 010	3 596

Основные средства

Показатель		Наличие на начало отчетного года	Поступило	Выбыло	Наличие на конец отчетного периода
наименование	код				
1	2	3	4	5	6
Здания	070	4 351 013	475 353	(184 443)	4 641 923
Сооружения и передаточные устройства	075	1 448 221	162 884	(27 609)	1 583 496
Машины и оборудование	080	18 334 987	4 294 451	(91 084)	22 538 354
Транспортные средства	085	287 043	34 286	(5 281)	316 048
Производственный и хозяйственный инвентарь	090	237 766	80 481	(8 667)	309 580
Рабочий скот	095	786	105	(106)	785
Продуктивный скот	100	75 952	39 056	(25 165)	89 843
Многолетние насаждения	105	-	-	(-)	-
Другие виды основных средств	110	273	-	(-)	273
Земельные участки и объекты природопользования	115	3 551 067	-	(-)	3 551 067
Капитальные вложения на коренное улучшение земель	120	-	-	(-)	-
Итого	130	28 287 108	5 086 616	(342 355)	33 031 369
в том числе непроизводственного (социального) назначения	131	2 621 548	190 381	(271 930)	2 539 999
Показатель		На начало отчетного года	На конец отчетного периода		
наименование	код				
1	2	3	4		
Амортизация основных средств — всего	140	8 097 797	9 376 973		
в том числе:					
зданий и сооружений	141	1 499 040	1 590 322		
машин, оборудования, транспортных средств	142	6 465 388	7 607 542		
других	143	133 369	179 109		
Передано в аренду объектов основных средств — всего	150	119 830	147 318		
в том числе:					
здания	151	7 230	12 126		
сооружения	152	110 909	133 997		
рабочие машины и оборудование	153	1 691	1 195		
Переведено объектов основных средств на консервацию	155	426 455	530 139		
Получено объектов основных средств в аренду - всего	160	3 985 722	4 715 741		
в том числе:					
здания	161	17 873	17 873		
сооружения	162	17 641	17 641		
другие	163	3 950 208	4 680 227		
Объекты недвижимости, принятые в эксплуатацию и находящиеся в процессе государственной регистрации	165	93 584	-		
	код	На начало отчетного года	На конец отчетного года		
СПРАВОЧНО.	2	3	4		
Результат от переоценки объектов основных средств:					
первоначальной (восстановительной) стоимости	171	-	-		
амортизации	172	-	-		
Изменение стоимости объектов основных средств в результате достройки, дооборудования, реконструкции, частичной ликвидации	180	6 414 708	7 082 814		

Доходные вложения в материальные ценности

Показатель		Наличие на начало отчетного года	Поступило	Выбыло	Наличие на конец отчетного периода
наименование	код				
1	2	3	4	5	6
Имущество для передачи в лизинг	210	-	-	(-)	-
Имущество, предоставляемое по договору проката	220	-	-	(-)	-
Прочие	240	71 644	-	(-)	71 644
Итого	250	71 644	-	(-)	71 644
	код	На начало отчетного года	На конец отчетного периода		
1	2	3	4		
Амортизация доходных вложений в материальные ценности	260	3 726	4 231		

Расходы на научно-исследовательские, опытно-конструкторские и технологические работы

Виды работ		Наличие на начало отчетного года	Поступило	Списано	Наличие на конец отчетного года
наименование	код				
1	2	3	4	5	6
Всего	310	1 917	-	(1 917)	-
в том числе:					
	311			()	
				()	
				()	
СПРАВОЧНО.			код	На начало отчетного года	На конец отчетного года
			2	3	4
Сумма расходов по незаконченным научно-исследовательским, опытно-конструкторским и технологическим работам			320	287 218	701 463
			код	За отчетный период	За аналогичный период предыдущего года
			2	3	4
Сумма не давших положительных результатов расходов по научно-исследовательским, опытно-конструкторским и технологическим работам, отнесенных на прочие расходы			330	11 726	378 440

Расходы на освоение природных ресурсов

Показатель		Остаток на начало отчетного периода	Поступило	Списано	Остаток на конец отчетного периода
наименование	код				
1	2	3	4	5	6
Расходы на освоение природных ресурсов — всего	410	-	-	(-)	-
в том числе:					
				()	
				()	
				()	
СПРАВОЧНО.			код	На начало отчетного года	На конец отчетного периода
			2	3	4
Сумма расходов по участкам недр, незаконченным поиском и оценкой месторождений, разведкой и (или) гидрогеологическими изысканиями и прочими аналогичными работами			420	-	-
Сумма расходов на освоение природных ресурсов, отнесенных в отчетном периоде на прочие расходы как безрезультатные			430	-	-

Финансовые вложения

Показатель		Долгосрочные		Краткосрочные	
наименование	код	на начало отчетного года	на конец отчетного периода	на начало отчетного года	на конец отчетного периода
1	2	3	4	5	6
Вклады в уставные (складочные) капиталы других организаций — всего	510	274 932	184 922	-	-
в том числе дочерних и зависимых хозяйственных обществ	511	274 053	184 043	-	-
Государственные и муниципальные ценные бумаги	515	-	-	-	-
Ценные бумаги других организаций — всего	520	-	-	-	-
в том числе долговые ценные бумаги (облигации, векселя)	521	-	-	-	-
Предоставленные займы	525	-	-	-	-
Депозитные вклады	530	-	-	48 000	-
Прочие	535	-	-	-	-
Итого	540	274 932	184 922	48 000	-
Из общей суммы финансовые вложения, имеющие текущую рыночную стоимость:					
Вклады в уставные (складочные) капиталы других организаций — всего	550	-	-	-	-
в том числе дочерних и зависимых хозяйственных обществ	551	-	-	-	-
Государственные и муниципальные ценные бумаги	555	-	-	-	-
Ценные бумаги других организаций — всего	560	-	-	-	-
в том числе долговые ценные бумаги (облигации, векселя)	561	-	-	-	-
Прочие	565	-	-	-	-
Итого	570	-	-	-	-
СПРАВОЧНО.					
По финансовым вложениям, имеющим текущую рыночную стоимость, изменение стоимости в результате корректировки оценки	580	-	-	-	-
По долговым ценным бумагам разница между первоначальной стоимостью и номинальной стоимостью отнесена на финансовый результат отчетного периода	590	-	-	-	-

Дебиторская и кредиторская задолженность

Показатель		Остаток на начало отчетного года	Остаток на конец отчетного периода
наименование	код		
1	2	3	4
Дебиторская задолженность:			
краткосрочная — всего	610	1 953 465	3 396 040
в том числе:			
расчеты с покупателями и заказчиками	611	1 310 734	2 556 167
авансы выданные	612	505 474	564 407
прочая	613	137 257	275 466
долгосрочная — всего	620	313 980	274 932
в том числе:			
расчеты с покупателями и заказчиками	621	-	-
авансы выданные	622	-	-
прочая	623	313 980	274 932
Итого	630	2 267 445	3 670 972
Кредиторская задолженность:			
краткосрочная — всего	640	2 023 655	2 457 290
в том числе:			
расчеты с поставщиками и подрядчиками	641	302 726	360 214
авансы полученные	642	154 445	15 484
расчеты по налогам и сборам	643	429 136	710 561
кредиты	644	836 673	1 144 131
займы	645		2 704
прочая	646	300 675	224 196
долгосрочная — всего	650	-	400 000
в том числе:			
кредиты	651	-	-
займы	652	-	400 000
прочие	653	-	-
Итого	660	2 023 655	2 857 290

Расходы по обычным видам деятельности (по элементам затрат)

Показатель		За отчетный год	За предыдущий год
наименование	код		
1	2	3	4
Материальные затраты	710	2 174 556	794 240
Затраты на оплату труда	720	2 682 340	931 593
Отчисления на социальные нужды	730	575 624	165 994
Амортизация	740	1 157 409	330 438
Прочие затраты	750	1 188 154	267 140
Итого по элементам затрат	760	7 778 083	2 489 405
Изменение остатков (прирост [+], уменьшение [-]):			
незавершенного производства	765	-103 455	35 931
расходов будущих периодов	766	230 758	21 424
резерв предстоящих расходов	767	8 153	-71 833

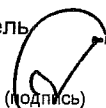
Обеспечения

Показатель		Остаток на начало отчетного года	Остаток на конец отчетного периода
наименование	код		
1	2	3	4
Полученные — всего	810	118 344	119 394
в том числе:			
векселя	811	-	-
Имущество, находящееся в залоге	820	118 344	119 394
из него:			
объекты основных средств	821	-	-
ценные бумаги и иные финансовые вложения	822	-	0
прочее	823	118 344	119 394
Выданные – всего	830	715 828	1 941 817
в том числе:			
векселя	831	-	-
Имущество, переданное в залог	840		1 433 007
из него:			
объекты основных средств	841	-	927 981
ценные бумаги и иные финансовые вложения	842	-	-
прочее	843		505 026

Государственная помощь

Показатель		Отчетный период		За аналогичный период предыдущего года	
наименование	код				
1	2	3		4	
Получено в отчетном году бюджетных средств — всего	910	36 574		15 313	
в том числе:					
из федерального бюджета	911	-		-	
прочее	914	-		-	
Средств субъектов Федерации	915	36 574		15 313	
Местные бюджеты	916	-		-	
		на начало отчетного года	получено за отчет- ный период	возвращено за отчет- ный период	на конец отчетного периода
Бюджетные кредиты — всего	920	-	-	(-)	-
в том числе:					
	921			()	

Руководитель



(подпись)



Главный бухгалтер



Шекунов
Евгений Николаевич

(подпись)

(расшифровка подписи)

« 17 » февраля

20 10